

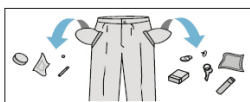
**Spoštovani Kupec!**

Skrajšana navodila za uporabo so priloga k navodilom za uporabo pralnega stroja. Pred uporabo izdelka je potrebno natančno preučiti njegova navodila, predvsem glede opozoril in nasvetov glede varne uporabe izdelka.

Pred povezavo pralnega stroja do električnega gnezda je potrebno odstraniti varnostne elemente transporta in pralni stroj primerno uravnati. Pralni stroj zaženite šele po njegovi pravilni namestitvi.

Občutljive tkanine, sintetiko in volno perite le v za njih namenjenih programih. Napolnitev zgoraj omenjenih tkanin v količini, ki ni večja od priporočene v tabeli (glej str. 2.).

Pravilna uporaba pralnega stroja podaljša njegovo življenjsko dobo, zato imejte v mislih, da mora biti tesnilo bobna vedno suho (po pranju ne zapirajte tesno vrat). Pralni stroj čistite z nežnimi čistilnimi sredstvi, ne drgnite z brusilnimi sredstvi.

**1 Priprava za pranje**

- Obrnite žepe.
- Zapnite zadrgje.
- Drobne stvari vstavite v vrečke za pranje.
- Odprite vratca pralnega stroja s pritiskom na ročaj iz notranje strani.
- Vstavite sortirana oblačila v pralni stroj:
  - bombaž – maks. poln boben
  - sintetika – maks. 1/2 bobna
  - svila, volna – maks. 1/3 bobna
- Zaprite vratca, pritisnite jih proti ohišju.

**2 Odmerjanje pralnih sredstev**

- Odprite posodico za pralna sredstva s potegom za ročaj.
- Vsujte ali vlijte od proizvajalca pralnega sredstva priporočeno količino pralnega sredstva v primeren predal.
- Vlijte sredstvo za žlahtnost tkanin - (npr. mehčalec), izberite predal za detergent.
  - ☐ Predal za sredstvo za OSNOVNO PRANJE
  - ☒ Predal za mehčalec in druga sredstva posebej tekoče
  - ☐ Predal za sredstvo za ZAČETNO PRANJE

**3 Izbor programa pranja**

- Nastavite zasučni gumb programatorja na Želen program.
- Program prilagodite svojim potrebam – lahko spremenite temperaturo, hitrost centrifuge, ali vklopite dodatne funkcije.
- Izberite dodatne funkcije - opisane v "Tabeli programov" (glej str. 2.).

**4 Start pranja**

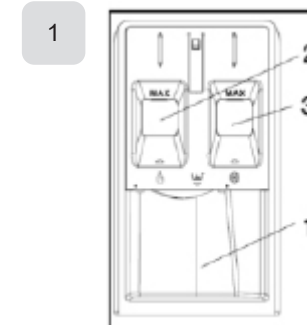
- Zapreti vrata pralnega stroja.
- Nastavite zasučni gumb programatorja na izbran program (glej str. 2.).
- Izberite dodatne funkcije ali spremenite parametre pranja – odvisno od potreb.
- Na zaslonu izberite Konec čez v razponu od 0 do 24 ur.
- Nato pritisnite gumb START/PREMOR.

**5 Konec pranja**

- Konec pranja se signalizira z zvočnim signalom (če je ta aktiven). Na zaslonu se pojavi napis END, dioda Blokada vrat ugasne.
- Privij ventil za vodo.
- Izklopite pralni stroj.
- Odklopite pralni stroj iz električnega napajanja.
- Odprite vratca pralnega stroja in vzemite perilo ven iz pralnega stroja. Ko ste vzeli perilo ven, ne zaprite vrat pralnega stroja – tako se bo tesnilo bobna lažje posušilo. Ne zapirajte posodice za detergente.



1. Posodice za detergente
2. Pralni boben
3. Zasučni gumb programatorja
4. Panel upravljanja / Zaslon
5. Ročaj okna
6. Pokrov filtra črpalke


















Zaslon:



1. Gumb Auto One Touch
2. Gumb Konec čez
3. Gumb Dodatno izpiranje
4. Gumb SteamPower
5. Gumb Centrifuga
6. Gumb Temperatura
7. Gumb Start/Premor:

TABELA PROGRAMOV PRANJA PRALNEGA STROJA: PPF 71215 BW

Z.Š.	Ime programa	Poljubna temp [°C]	Maksimalna hitrost centrifuge [obr/min.]	Max teža pranja [kg]	Dostopne dodatne funkcije				Posodice za detergente			Czas [h:min]	Poraba energije [kWh]	Poraba vode [l]	Število spiranj	Priporočila glede vrste pranja
					Auto One Touch	Konec čez izpiranje	Ekstra izpiranje	Steam over	Pred-pranje I	Glavno pranje II	Mehčalec®					
1	Eco 40-60	40°	1200	7,0					✗	●	✗	--	--	--	2	Program „Eco 40-60“ se uporablja za skupno pranje umazanih bombažnih tkanin, ki jih lahko peremo pri 40 ° C ali 60 ° C v istem ciklu.
2	Bombaž 20°	normal	900	2,0		✓	✓		✗	●	○	00:39	0,038	44,50	2	Za majhno količino oblačil, ki zlahka izgubijo barvo.
3	Super hitri 15' 	normal	900	1,0		✓	✓	✓	✗	●	○	00:15	0,014	28,80	2	Zelo kratek program, primeren za rahlo umazano perilo, npr. majhno količino perila.
4	Ročno pranje  	40°	900	5,0		✓	✓	✓	✗	●	○	01:17	0,160	65,40	3	Zelo občutljive tkanine, na primer iz svile, satena, sintetičnih vlaken ali mešanih tkanin.
5	Puhovke  	40°	900	2,0		✓	✓	✓	✗	●	○	01:43	0,285	66,70	3	Za pranje puhovk, ki jih je mogoče prati v pralnem stroju.
6	Izpiranje + centrifuga 	--	1200	7,0		✓	✓		✗	●	○	00:13	0,014	19,80	1	Združuje izpiranje in centrifugo v primeru perila, ki zahteva dodaten cikel izpiranja. Poleg tega za perilo, ki zahteva samo izpiranje.
7	Centrifuga 	--	1200	7,0		✓			✗	✗	✗	00:08	0,011	--	-	Ta cikel s centrifugo skrajša čas sušenja težkih tkanin ali predmetov, ki zahtevajo posebno nego in se perejo ročno.
8	Čiščenje bobna	90°	700	--		✓			✗	●	○	02:15	0,668	49,20	1	Čisti boben, tako da iz njega odstrani umazanijo in bakterije. Prepričajte se, da je boben prazen.
9	 Posteljnina 	30°	1200	6,0		✓	✓	✓	✗	●	○	01:19	0,100	65,30	3	Za velike predmete, kot so odeje, zavese in posteljna pregrinjala.
10	 Šport	30°	900	3,0		✓	✓	✓	✗	●	○	00:55	0,058	50,20	2	Športna in rekreacijska oblačila iz mikrovlaken.
11	 Baby Pro	40°	1200	5,0		✓	✓	✓	✗	●	○	01:23	0,194	67,20	3	S pranjem otroških oblačil lahko ta postanejo čistejša, izboljša se tudi učinkovitost izpiranja za zaščito otroške kože.
12	Volna 	normal	700	1,0		✓	✓		✗	●	○	00:50	0,030	52,20	2	Opomba: Volnenih oblek, ki imajo na etiketah prepoved pranja v pralnem stroju, ne smete prati v stroju.
13	Antialergijski	90°	1200	3,0		✓	✓		✗	●	○	02:07	1,173	66,60	2	Pralni stroj lahko učinkovito ubije nekatere alergene in doseže antialergijski učinek z nastavitvijo visoke temperature 60° za sterilizacijo.
14	 Bombaž 	30°	1200	7,0		✓	✓	✓	✗	●	○	00:57	0,073	48,50	2	Odporne tkanine, toplotno odporne tkanine iz bombaža ali spodnjega perila.
15	 Miks	30°	1200	7,0		✓	✓	✓	✗	●	○	00:52	0,068	49,90	2	Za mešane tkanine, npr. bombaža, lana in sintetičnih vlaken.
16	Auto One Touch	normal	900	5,0					✗	●	○	00:35	0,062	49,33	2	Posebni program, ki ga lahko preprosto zaženete s pritiskom na gumb Auto One Touch.

\* Program „Eco 40-60“ se uporablja za skupno pranje umazanih bombažnih tkanin, ki jih lahko peremo pri 40 ° C ali 60 ° C v istem ciklu.

\*\* Najučinkovitejši programi glede porabe energije in vode so na splošno tisti, ki delujejo pri nižjih temperaturah in dlje časa.

\*\*\* Napolnitev gospodinjanskega pralnega stroja do polne kapacitete, ki jo za ustrezne programe navede proizvajalec, prihrani energijo in vodo.

POZOR: Resnična temperatura vode je lahko drugačna od zapisane temperature cikla.

POZOR: Zgoraj navedeni čas je le napoved in lahko odstopa od dejanskega časa pranja, odvisno od temperature, tlaka vode, količine napolnitve itd. Čas se med pranjem samodejno posodablja, dovoljene sočasne zaustavitve in preskoki.

○ Nujno je uporabiti detergent ali mehčalec.

● Zahtevan detergent, brez katerega pranje ne bo učinkovito.

✗ Ni možna uporaba detergenta ali mehčalca.